

طراحی الکترومغناطیس‌های حلقه انبارش طرح چشمه نور ایران

فرهاد سعیدی^{۱،۲}، محمد رزایان^۱، جعفر دهقانی^۱، اسماعیل احمدی^۱، جواد رحیقی^۱ و رضا پورایمانی^۲

۱. طرح چشمه نور ایران، پژوهشگاه دانش‌های بنیادی، تهران

۲. گروه فیزیک، دانشکده علوم، دانشگاه اراک، اراک

چکیده

طرح چشمه نور ایران یک آزمایشگاه بزرگ تابش سنکروترونی با الکترون‌های با انرژی ۳ GeV در خاورمیانه است. حلقه انبارش چشمه نور ایران بر پایه شبکه با ۵ دو قطبی کانونی ساز (۵ BA) است که گسیلندگی ۰٫۴۸ nmrاد را فراهم می‌کند. حلقه انبارش دارای ۱۰۰ دو قطبی، ۳۲۰ چهار قطبی و ۳۲۰ شش قطبی است. در این مقاله به بررسی برخی از ویژگی‌های طراحی الکترومغناطیس‌های حلقه انبارش پرداخته و جزئیات طراحی فیزیکی آنها آورده شده است.


واژه‌های کلیدی: حلقه انبارش، الکترومغناطیس، کیفیت میدان مغناطیسی، سیستم الکتریکی و خنک کاری

۱. مقدمه

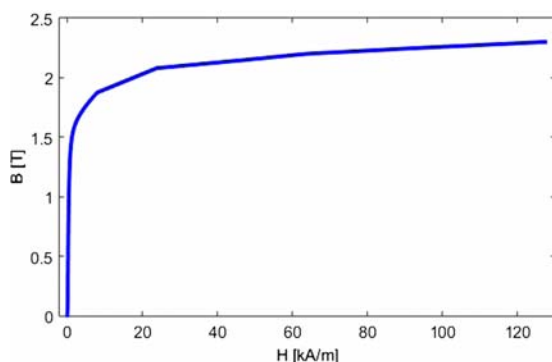
شش قطبی شامل شش خانواده با بیشینه شدت $120 T/m^2$ برای تصحیح ابیراهی است که در شکل ۱ قابل مشاهده است [۱]. در این مقاله طراحی فیزیکی تمامی الکترومغناطیس‌های اصلی حلقه انبارش چشمه نور ایران ارائه شده است که شامل کیفیت میدان مغناطیسی، چند قطبی‌های مراتب بالاتر و محاسبات الکتریکی و خنک کاری است. طراحی‌های فیزیکی با استفاده از نرم افزارهای [۲] POISSON، [۳] FEMM، [۴] RADIA و [۵] MERMAID انجام شده است. شایان ذکر است که تجربیات تحقیق و توسعه نمونه مغناطیس‌های ساخته شده در طرح چشمه نور ایران و با همکاری شرکت‌های داخلی، نشان از قابلیت فولاد کم کربن ST ۱۴ برای استفاده در مغناطیس‌های حلقه انبارش است. استفاده از چنین موادی در ساخت مغناطیس‌ها و کمک صنایع داخلی کاهش قابل ملاحظه‌ای در

طرح چشمه نور ایران (ILSF)، اولین تسهیلات آزمایشگاهی مقیاس بزرگ برای تحقیقات و مطالعات بین رشته‌ای در کشور است که شامل شتابگر سنکروترون الکترون با انرژی ۳ GeV با کیفیت باریکه و فوتونی بسیار مطلوب خواهد بود که در هنگام تاسیس با بسیاری از تسهیلات روز جهان از نظر امکانات تجربی و تحقیقاتی برابری خواهد کرد.

حلقه انبارش ILSF با انرژی ۳ GeV و محیط ۵۲۸ m از ۲۰ بخش تکرار شونده تشکیل شده است. هر بخش شامل ۵ دو قطبی شامل دو خانواده با بیشینه میدان ۰٫۷۵T برای خم کردن مسیر حرکت باریکه الکترونی و ۱۶ چهار قطبی شامل پنج خانواده با بیشینه قدرت ۲۵ T/m برای کانونی کردن باریکه و ۱۶



شکل ۱. چیدمان مغناطیس‌ها در یک بخش تکرارشونده حلقه انبارش ILSF. رنگ‌های قرمز، آبی و زرد به ترتیب نشان دهنده دو قطبی‌ها، چهار قطبی‌ها و شش قطبی‌ها است.



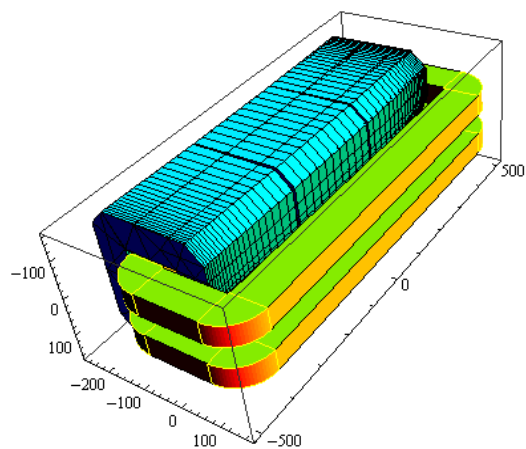
شکل ۲. منحنی پسماند مغناطیسی B-H استیل ۱۴ ST اندازه‌گیری شده.

پسماند B-H اندازه‌گیری شده آن در شکل ۲ ترسیم شده است [۶].

۲. دو قطبی

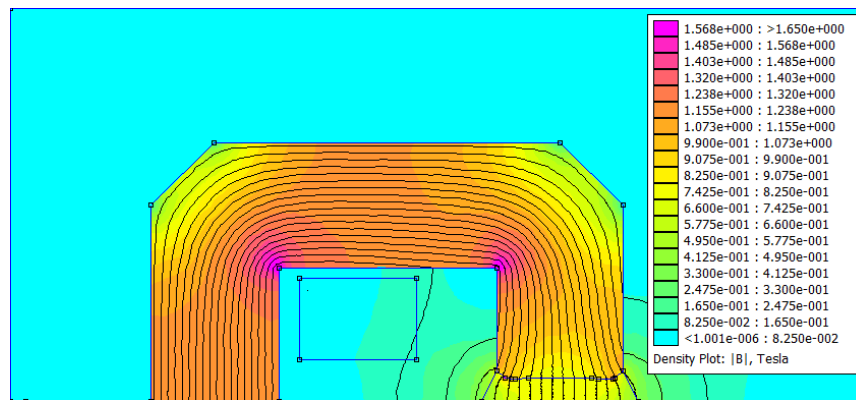
هر بخش تکرار شونده شبکه حلقه انبارش چشمه نور ایران دارای ۵ دو قطبی با میدان 0.748 T و بدون گرادیان است که با طول 84 cm الکترون با انرژی 3 GeV را 3.6° منحرف می‌کند [۵].

دو قطبی اصلی شبکه به سه قطعه با مشخصات یکسان تقسیم می‌شود تا بتوان به سادگی دو قطبی میدان قوی را با دو قطبی میدان ضعیف جایگزین کرد. علاوه بر آن، با تقسیم طولی دو قطبی به سه قطعه برابر و زاویه انحراف 1.2° ، طول سنجیتا کمتر، محدوده ناحیه یکنواختی میدان، پهنای قطب کوچک‌تر و در نتیجه وزن ورق به کار رفته در هسته مغناطیس کاهش چشمگیری خواهد داشت که یکی از علل اصلی طراحی مغناطیس بر پایه سه قطعه مجزا است. شکل ۳ نمایی از دو قطبی حلقه انبارش را نشان می‌دهد.

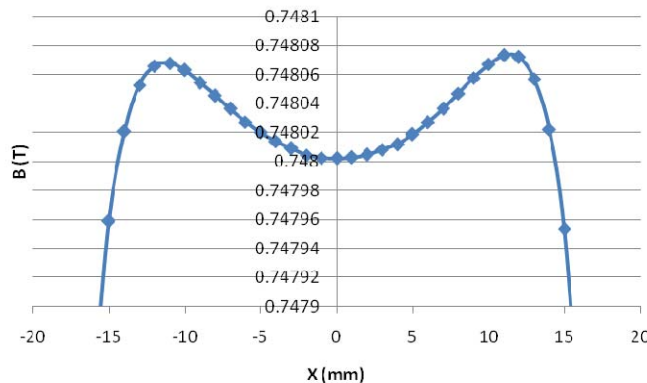


شکل ۳. مغناطیس دو قطبی اصلی حلقه انبارش چشمه نور ایران که شامل سه مغناطیس مستقیم و هم اندازه است. زاویه بین قطعه مرکزی و قطعه‌های کناری 1.2° است که همگی از یک سیم پیچ تغذیه می‌شود. واحد بر حسب میلی‌متر (mm) است.

هزینه‌های ساخت الکترومغناطیس خواهد داشت. با بررسی ترکیبات شیمیایی و خصوصیات فیزیکی، فولاد کم کربن ۱۴ Din ST با شماره استاندارد 1.0338 ، به عنوان ماده اصلی مغناطیس‌های حلقه انبارش انتخاب شده است که منحنی



شکل ۴. میدان مغناطیسی محاسبه شده FEM در نیمه بالایی مغناطیس دو قطبی. رنگ نشان دهنده اندازه میدان مغناطیسی بر حسب تسلا (T) است.



شکل ۵. میدان مغناطیسی عمودی محاسبه شده POISSON بر حسب فاصله افقی x در دو قطبی.

شده توسط کد FEM را نشان می‌دهد و میدان مغناطیسی محاسبه شده در شکل ۵ نشان داده شده است که میدانی متقارن و مطلوب برای هر دو مغناطیس است که در اثر لبه گذاری نامتقارن به دست آمده است.

کیفیت و یا یکنواختی میدان مغناطیسی توسط رابطه (۱) تعریف می‌شود [۷].

$$\frac{\Delta B}{B} = \frac{B(x) - B_0}{B_0} \quad (1)$$

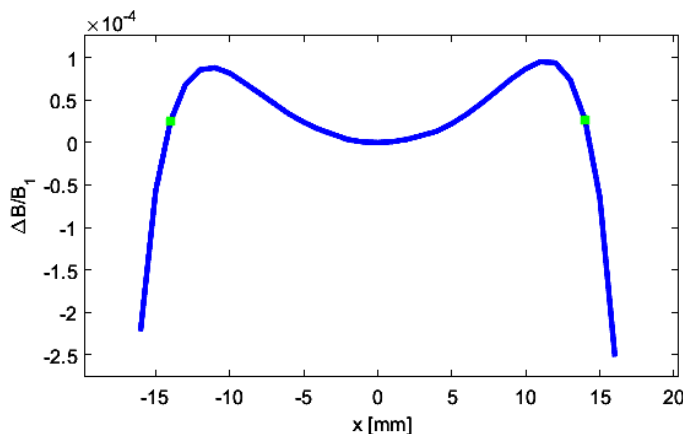
که در طراحی فیزیکی، B_0 میدان مغناطیسی در مرکز دو قطبی و $B(x)$ میدان مغناطیسی محاسبه شده در نقاط مختلف افقی x است. شکل ۶ میدان مغناطیسی محاسبه شده در دو بعد توسط کد POISSON را نشان می‌دهد که در ناحیه یکنواختی میدان $14 \pm$ mm، در دو قطبی در محدوده کمتر از 1×10^{-4} است.

چند قطبی‌های مجاز مراتب بالاتر که در اثر محدودیت

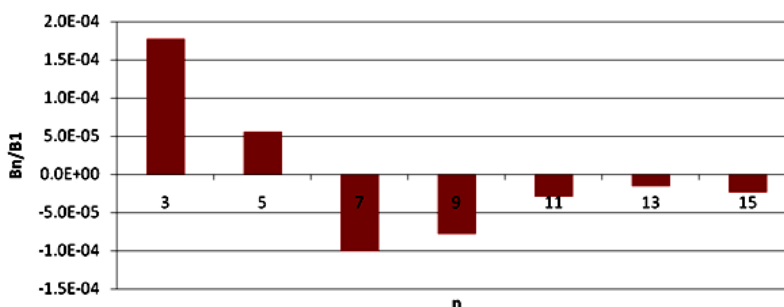
با توجه به ناحیه یکنواختی میدان افقی $13.3 \pm$ mm مورد نیاز دینامیکی باریکه در دو قطبی، ناحیه پایداری کل مغناطیس دو قطبی حلقه انبارش حداکثر $14 \pm$ mm در طراحی فیزیکی در نظر گرفته شده است.

الزامات سیستم خلأ و دینامیک باریکه اندازه دهانه مغناطیس را تعیین می‌کند. ضخامت بدنه محفظه خلأ 2 mm و از جنس استیل L ۳۱۶ انتخاب شده است. علاوه بر آن فاصله آزاد بین محفظه خلأ و مقطع قطب مغناطیس 2 میلی‌متر برای نصب و پخت سیستم خلأ در نظر گرفته شده است. با توجه به اعداد مذکور و همچنین با در نظر گرفتن ناحیه یکنواختی میدان عمودی مورد نیاز دینامیکی $11 \pm$ mm، اندازه دهانه دو قطبی $15 \pm$ mm در نظر گرفته شده است.

شکل ۴ میدان مغناطیسی در نیمه بالایی دو قطبی طراحی



شکل ۶. کیفیت میدان مغناطیسی دویعدی دو قطبی. نقاط سبز رنگ ناحیه یکنواختی میدان را نشان می دهد.



شکل ۷. چند قطبی های مجاز مراتب بالاتر به هنجار شده در دو قطبی در ناحیه یکنواختی میدان ۱۴ mm.

بررسی قرار گرفته است. به این ترتیب افت فشار آب داخل سیم پیچ های دارای حفره برای تمامی مغناطیس های حلقه ای انبارش ILSF ثابت و ۶ bar در نظر گرفته شده است تا بتوان از یک سیستم خنک کننده یکسان برای تمامی آنها استفاده کرد. سرعت جریان آب برای اجتناب از خوردگی و ارتعاشات نامطلوب بین ۱ m/s تا ۴ m/s و تغییرات دمای خنک کاری کمتر از ۱۵ °C و عدد رینولدزی بالاتر از ۴۰۰۰ برای جریان های آشوبگر مورد نظر قرار گرفت [۷]. همچنین چگالی جریان الکتریکی با توجه به بهینه سازی مصرف انرژی و قیمت مس به کار رفته بین ۳-۵ A/mm² منظور شده است.

با توجه به ملاحظات سیستم خنک کاری و الکتریکی منبع تغذیه، پیچ سیم مسی^۱ OFC با اکسیژنی کمتر از ۱۰ ppm، خلوص مس ۹۹/۹۹٪ و مقاومتی کمتر از ۱۰-۱۷ mΩ/۱×۹ در

پهنای مقطع قطب و یا اشباع در قطب هسته ظاهر می شوند باعث کاهش ناحیه پایداری دینامیکی ذره خواهند شد. ضریب چند قطبی ها با معادله زیر تعریف می شوند [۸].

$$B_y(x) = \sum_{n=1}^{n=\infty} B_n = \sum_{n=1}^{n=\infty} b_n x^{n-1}, \quad (2)$$

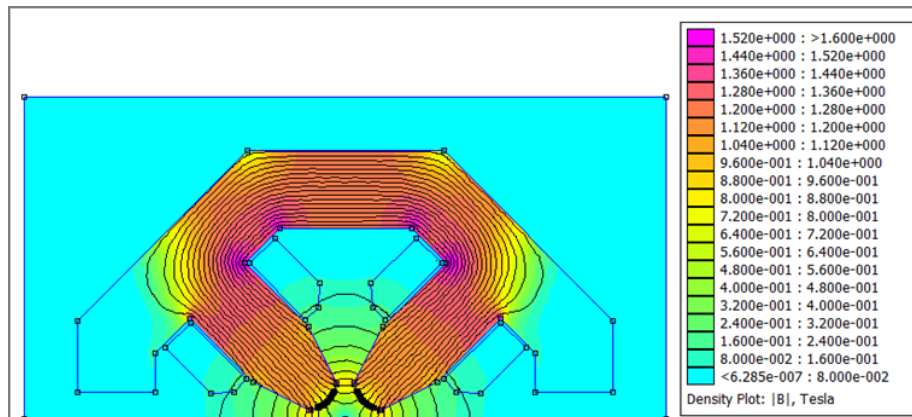
که n مرتبه چند قطبی و b_n ضریب چند قطبی است. چند قطبی های محاسبه شده برای مغناطیس دو قطبی توسط کد POISSON بر روی مسیر دایره ای به شعاع ۱۴ mm محاسبه و مقادیر به هنجار آن در شکل ۷ آورده شده است. نتایج نشان داده اند که تأثیر چند قطبی ها بر ناحیه پایداری دینامیکی قابل اغماض و چشم پوشی است که خود تاییدی بر طراحی مغناطیسی قابل قبول و مطلوب است.

در طراحی سیم پیچ ها و بهینه سازی پارامترهای الکتریکی و خنک کاری منابع معتبر و مقادیر رایج اکثر موارد مشابه مورد

۱. Oxygen Free Copper

جدول ۱. مشخصات الکتریکی و سیستم خنک کاری دو قطبی حلقه انبارش.

پارامتر	مقدار	واحد	پارامتر	مقدار	واحد
تعداد	۱۰۰	-	دور- آمپر کل	۹۱۶۸	A
نصف ارتفاع دهانه	۱۵	mm	مقاومت هر مغناطیس	۲۳	mΩ
میدان نوک قطب	۰,۷۴۸	T	افت ولتاژ هر مغناطیس	۸,۸۱	V
گردایان میدان	۰	T/m	توان مصرفی	۳,۳۷	kW
طول مغناطیسی	۸۴۰	mm	تعداد مدار خنک کننده	۴	-
ناحیه یکنواختی میدان	± ۱۴	mm	افزایش دمای آب	۵,۶۳	°C
تعداد دور هر سیم پیچ	۲۴	-	سرعت آب خنک کننده	۲,۲۵	m/s
سطح مقطع هادی	۱۱ × ۱۱	mm ^۲	افت فشار	۶	bar
قطر سوراخ خنک کننده	۴,۵	mm	عدد رینولدز	۵۰۶۰	-



شکل ۸. نمای دوبعدی از خطوط میدان مغناطیسی چهار قطبی حلقه انبارش با کمک نرم افزار FEMM.

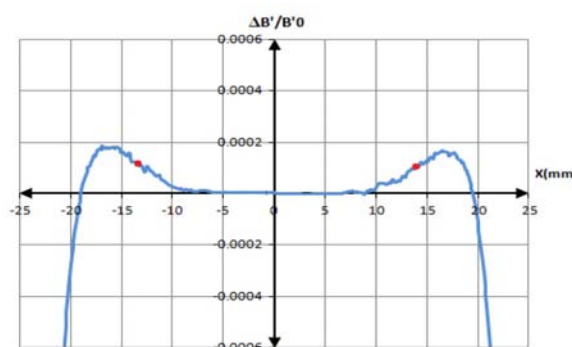
دمای 25°C ، به عنوان دمای محیط و دمای ورودی آب خنک کاری در نظر گرفته شده است که در جدول ۱ مشخصات کامل سیم پیچ و سیستم الکتریکی و خنک کاری دو قطبی حلقه انبارش آورده شده است.

۳. چهار قطبی

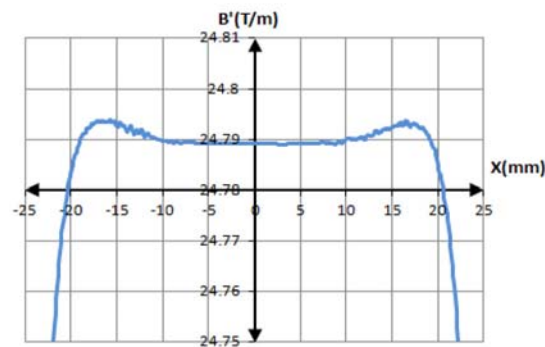
چهار قطبی‌های حلقه انبارش، ضمن رعایت حداکثر میدان مجاز مقطع قطب‌ها، یک نوع سطح مقطع برای تمامی چهار قطبی‌های حلقه انبارش در نظر گرفته می‌شود و تنها قوی‌ترین مغناطیس چهار قطبی با شدت 24.78T/m طراحی می‌شود و سایر مغناطیس‌ها تنها با تغییر دوجریان سیم پیچ‌های مغناطیس

مذکور قابل حصول هستند.

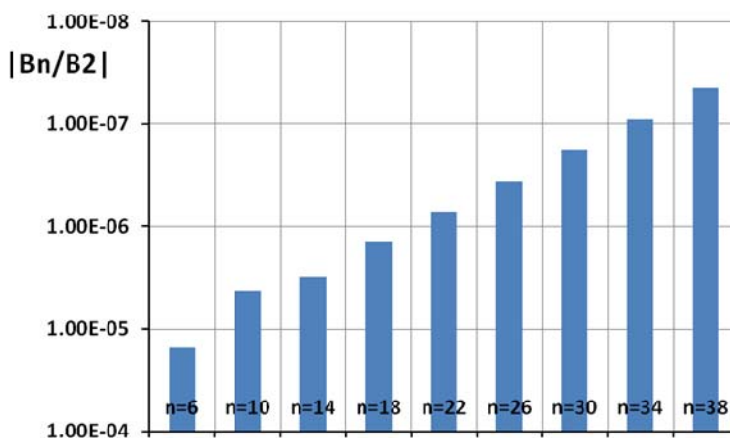
قطب ایده آل یک چهار قطبی بر اساس معادله $R^2 = \frac{R^2}{\gamma}$ ، که R شعاع دهانه چهار قطبی است، در حالت تئوری می‌تواند حتی تا بی‌نهایت ادامه یابد. چنین قطبی به میدانی با بالاترین کیفیت ممکن منجر خواهد شد. با این حال در واقعیت به علت شرایط محدود کننده‌ای که در حین جاده‌ی سیم پیچ‌ها حاکم است بهینه‌سازی چهار قطبی‌ها نیز با چالش‌هایی همراه است. حال برای رسیدن به بهینه میدان مغناطیسی با کیفیتی بهتر از $10^{-4} \times 5$ در ناحیه یکنواختی میدان مغناطیسی، وجود لبه گذاری مماس و متقارنی برای دو گوشه هر یک از قطب‌ها ضروری به نظر می‌رسد. خطوط میدان و شدت میدان



شکل ۱۰. کیفیت گرادیان میدان چهار قطبی حلقه انبارش در راستای افقی x. نقاط قرمز رنگ ناحیه پایداری میدان $13.5 \pm$ mm است.



شکل ۹. گرادیان میدان چهار قطبی حلقه انبارش در راستای افقی x



شکل ۱۱. خطاهای چند قطبی یکه شده مغناطیس چهار قطبی در انتهای محدوده یکنواختی میدان (13.5mm).

با توجه به ملاحظات سیستم خنک کاری و الکتریکی منبع تغذیه، پیچ سیم مسی OFC با مشخصات سیم دو قطبی در دمای 25°C در نظر گرفته شده است. این سیم پیچها با سطح مقطعی متفاوت 7.5×7.5 mm با رزینی به ضخامت 0.5 mm عایق شده‌اند و عایقی هم به ضخامت 1 mm دور تا دور سیم پیچها را فراگرفته است. مشخصات اصلی خنک کاری و الکتریکی چهار قطبی در جدول ۲ آورده شده است.

۴. شش قطبی

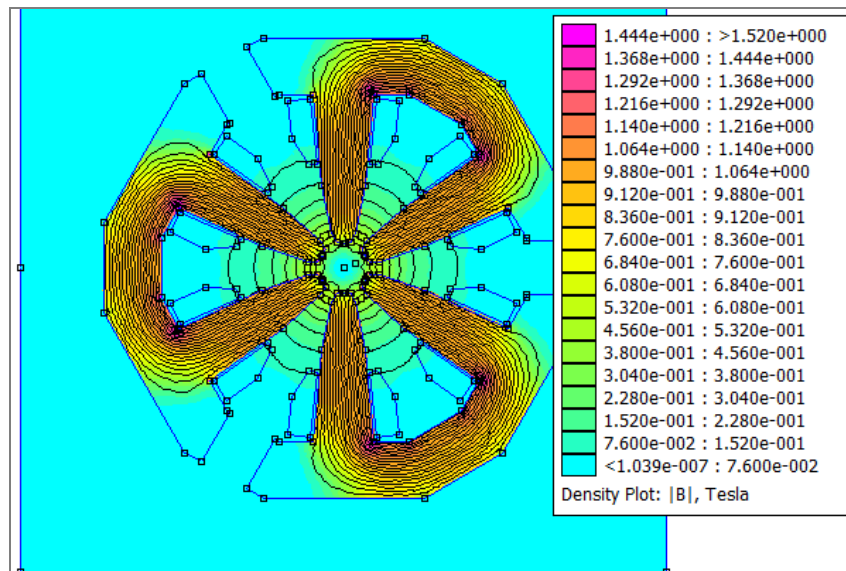
شش قطبی‌های حلقه انبارش با ۸ خانواده با بیشینه شدت 1200 T/mm^2 هستند که همگی با یک سطح مقطع و شعاع دهانه ۲۶ میلی متر طراحی می‌شوند و مغناطیس تنها با تغییر

مغناطیسی در نقاط مختلف هسته چهار قطبی را می‌توان در شکل ۸ مشاهده کرد. به دنبال شبیه‌سازی‌های دوبعدی با کمک نرم‌افزار POISSON، منحنی‌های گرادیان میدان مغناطیسی و کیفیت این میدان برای چهار قطبی را می‌توان در شکل ۹ و شکل ۱۰ مشاهده کرد.

تحلیل مولفه‌های میدان جهت برآورد سهم چند قطبی‌های مراتب بالاتر برای محاسبه ناحیه یکنواختی دینامیکی باریکه همواره مورد بررسی قرار می‌گیرد. لذا بخش مهمی از طراحی هر مغناطیس، به تحلیل مولفه‌های میدان شبیه‌سازی شده اختصاص می‌یابد که نتیجه یکه شده آن برای چهار قطبی‌های حلقه انبارش طرح چشمه نور ایران در شکل ۱۱ آمده است.

جدول ۲. مشخصات الکتریکی و سیستم خنک کاری چهار قطبی حلقه انبارش.

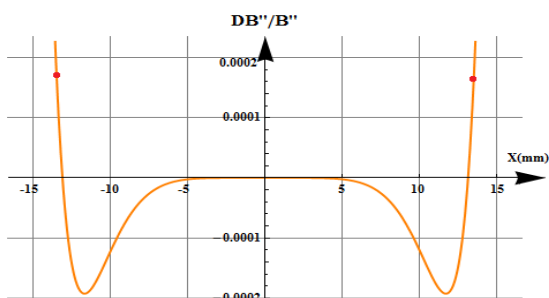
پارامتر	مقدار	واحد	پارامتر	مقدار	واحد
تعداد	۳۲۰	-	دور- آمپر کل	۶۸۳۵	A
شعاع دهانه	۲۶	mm	مقاومت هر مغناطیس	۴۵,۵۷	mΩ
میدان نوک قطب	۰,۶۵۰	T	افت ولتاژ هر مغناطیس	۱۱,۳	V
گرادیان میدان	۲۴,۷۸	T/m	توان مصرفی	۲,۳۴	kW
طول مغناطیسی	۴۴۰	mm	تعداد مدار خنک کننده	۴	-
ناحیه یکنواختی میدان	± ۱۳,۵	mm	افزایش دمای آب	۸,۱۲	°C
تعداد دور هر سیم پیچ	۳۳	-	سرعت آب خنک کننده	۱,۷۹	m/s
سطح مقطع هادی	۷,۵ × ۷,۵	mm ^۲	افت فشار	۶	bar
قطر سوراخ خنک کننده	۳,۵	mm	عدد رینولدز	۶۲۶۰	-



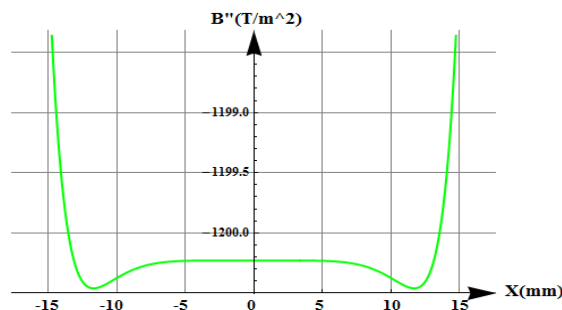
شکل ۱۲. نمای دوبعدی از خطوط میدان مغناطیسی مغناطیس شش قطبی حلقه انبارش با کمک نرم افزار FEMM.

نظر می رسد. همان طور که گفته شد پس از بررسی طیف گسترده ای از مواد مغناطیسی موجود در کشور، ورق ۱۴ ST به منظور استفاده در هسته مغناطیس های حلقه انبارش طرح چشمه نور ایران انتخاب شد. خطوط میدان و شدت میدان مغناطیسی در نقاط مختلف هسته شش قطبی را می توان در شکل ۱۲ مشاهده کرد. به دنبال شبیه سازی های دوبعدی با کمک نرم افزار POISSON، منحنی های میدان مغناطیسی و کیفیت این میدان برای مغناطیس شش قطبی را می توان در شکل ۱۳ و شکل ۱۴ مشاهده کرد.

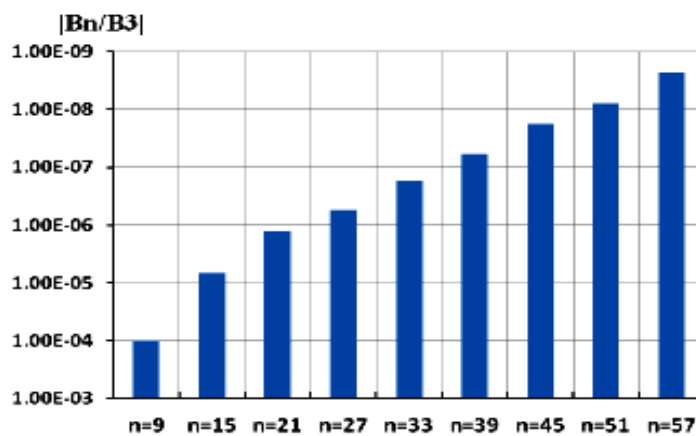
دور جریان سیم پیچ های مغناطیس مذکور قابل حصول هستند. منحنی قطب یک شش قطبی بر اساس معادله $3yx^2 - y^3 = R^3$ تعریف می شود که در تئوری می تواند حتی تا بی نهایت ادامه یابد. چنین قطبی به میدانی با بالاترین کیفیت ممکن منجر خواهد شد. با این حال در عمل شرایط محدود کننده ای حاکم است که بهینه سازی شش قطبی را با چالش هایی همراه می سازد. حال برای رسیدن به بهینه میدان مغناطیسی با کیفیتی بهتر از 1×10^{-3} در ناحیه یکنواختی میدان مغناطیسی، وجود لبه گذاری مماس و متقارنی برای دو گوشه هر یک از قطب ها ضروری به



شکل ۱۴. کیفیت میدان مغناطیسی شش قطبی حلقه انبارش.



شکل ۱۳. شدت میدان مغناطیسی شش قطبی حلقه انبارش.



شکل ۱۵. خطاهای چند قطبی یکه شده مغناطیس شش قطبی در محدوده یکنواختی میدان (۱۳/۵ mm).

جدول ۳. مشخصات الکتریکی و سیستم خنک کاری شش قطبی حلقه انبارش.

پارامتر	مقدار	واحد	پارامتر	مقدار	واحد
تعداد	۳۲۰	-	دور- آمپر کل	۲۹۵۷	A
شعاع دهانه	۲۶	mm	مقاومت هر مغناطیس	۶۱٫۷	mΩ
میدان نوک قطب	۰٫۴	T	افت ولتاژ هر مغناطیس	۸٫۶۷	V
مولفه شش قطبی میدان	۱۲۰۰	T/m ^۲	توان مصرفی	۱٫۲۲	kW
طول مغناطیسی	۳۶۰	mm	تعداد مدار خنک کننده	۳	-
ناحیه یکنواختی میدان	± ۱۳/۵	mm	افزایش دمای آب	۵٫۸۱	°C
تعداد دور هر سیم پیچ	۲۱	-	سرعت آب خنک کننده	۱٫۷۴	m/s
سطح مقطع هادی	۶٫۵ × ۶٫۵	mm ^۲	افت فشار	۶	bar
قطر سوراخ خنک کننده	۳٫۵	mm	عدد رینولدز	۶۰۸۰	-

شده شش قطبی حلقه انبارش در شکل ۱۵ نشان داده شده است. مشخصات الکتریکی و سیستم خنک کاری پرشدت‌ترین مغناطیس شش قطبی حلقه انبارش در جدول ۳ آمده است.

تحلیل مولفه‌های میدان به منظور برآورد سهم چند قطبی‌های مراتب بالاتر جهت محاسبات دینامیکی باریکه همواره مورد بررسی قرار می‌گیرد که مقادیر میدان‌های به‌هنگام

۵. نتیجه‌گیری

طراحی فیزیکی تمامی الکترومغناطیس‌های حلقه‌ انبارش طرح چشمه‌ نور ایران به تفصیل در این مقاله توضیح داده شد و محاسبات الکتریکی و خنک کاری آن نیز آورده شده است. طراحی مکانیکی این مغناطیس‌ها در حال انجام است و ساخت

نمونه‌های اولیه در طرح چشمه‌ نور ایران در دستور کار قرار دارد. ساخت این الکترومغناطیس‌ها تجربیات بسیار ارزنده‌ای در هر یک از زمینه‌های طراحی، ساخت و اندازه‌گیری مغناطیسی الکترومغناطیس‌های حلقه‌ انبارش سنکروترون در بر خواهد داشت.

مراجع

1. H. Ghasem, F. Saeidi, and etc, "Beam dynamics of a new low emittance third generation synchrotron light source facility", *Phys. Rev. ST Accel. Beams* 18, (2015) 030710.
2. Poisson/Superfish Group of Codes, Available at the Los Alamos National Laboratory, LA-UR-87- 126 (1987).
3. Femm code, www.Femm.info
4. Radiacode, <http://ftp.esrf.eu/pub/InsertionDevices/>
5. Mermaid code, Sim Limited, Novosibirsk department, 630058 Novosibirsk, P. O. Box 160, Russia.
6. ILSF magnet internal report No.ILSFMG-TN-RE17-00-20140501, 2014.
7. J Tanabe, Iron Dominated Electromagnets Design, Fabrication, Assembly and Measurements, January 6, (2005).
8. Th Zickler, Basic design and engineering of normal-couducting, iron- dominated electromagnets, CERN.