

(دریافت مقاله: ۱۳۸۸/۷/۲۶؛ دریافت نسخه نهایی: ۱۳۸۹/۶/۳۰)

(Robust)

خودی^۳، یونش^۴، و همچنین اتلاف کاواک^۵ قرار دارند که در طی گذار بی در رو در داخل کاواک رخ می-دهند. در سال‌های اخیر اثر نامیزانی فاز [۴] و همچنین گسیل خود به خودی [۵] به صورت جداگانه برگذار بی‌درروی تحریکی رامان بررسی شده است. در این مقاله تأثیر گسیل خود به خودی و همچنین اتلاف کاواک بر بازده گذار بی‌درروی تحریکی رامان بررسی شده است. برای این منظور، از معادله لیوویل استفاده می‌شود و با استفاده از آن، بازده گذار بی‌دررو را بررسی می‌کنیم. همچنین شرایط گذار بی‌دررو در غیاب گسیل خود به خودی و حضور اتلاف کاواک،

روش گذار بی‌دررو تحریکی رامان^۱ [۱]، یک نمونه از روش‌های گذار بی‌دررو [۲ و ۳] است که در آن جمعیت سیستم با استفاده از پالس‌های میدانی و به صورت بی‌دررو از حالت اولیه $|g_1\rangle$ به حالت نهایی $|g_2\rangle$ از طریق حالت میانی $|e\rangle$ منتقل می‌شود. نکته قابل توجهی که در مورد گذار بی‌دررو وجود دارد، این است که در طی گذار بی‌دررو، سیستم در حالت تاریک $|D(t)\rangle$ که یک برهم‌نهی هم‌دوس از حالت‌های $|g_1\rangle$ و $|g_2\rangle$ است، قرار گرفته، و حالت تحریکی $|e\rangle$ به طور ناچیز جمعیت دار می‌شود.

سیستم‌های فیزیکی واقعی به ندرت بدون عیب هستند. اتم‌ها و مولکول‌های واقعی تحت تأثیر عوامل ناهمدوسی مختلفی همانند نامیزانی فاز^۲، گسیل خود به

۳. Spontaneous emission

۴. Ionization

۵. Cavity decay

۶. Intracavity STIRAP

۱. Stimulated Raman adiabatic passage (STIRAP)

۲. Dephasing

ω_e انرژی تراز برانگیخته اتم، و انرژی ترازهای پایه اتم برای سادگی صفر فرض می‌شود ($\omega_{g_1} = \omega_{g_2} = 0$) و ω_L و ω_C به ترتیب فرکانس‌های میدان لیزری و میدان مد کاواک در حالت تشدید $\omega_L = \omega_C = \omega_e$ می‌باشند. هامیلتونی $H(t)$ یک ماتریس بلوکه قطری در فضای $\{|g_1, n\rangle, |e, n\rangle, |g_2, n+1\rangle; n=0, 1, 2, \dots\}$ است، که در آن، n تعداد فوتون‌ها در مد کاواک است. با تصویر هامیلتونی $H(t)$ به زیر فضای $\{|g_1, 0\rangle, |e, 0\rangle, |g_2, 1\rangle\}$ ، مسئله را به حالت تک فوتونی محدود می‌کنیم:

$$H_P = PHP, \quad (2)$$

$$P = |g_1, 0\rangle\langle g_1, 0| + |e, 0\rangle\langle e, 0| + |g_2, 1\rangle\langle g_2, 1|. \quad (3)$$

دینامیک سیستم از معادله شرودینگر به صورت $i(\partial/\partial t)|\psi(t)\rangle = H_P(t)|\psi(t)\rangle$ تبعیت می‌کند. هامیلتونی مؤثر در این حالت به صورت زیر است:

$$H^{eff} = R^+ H_P R - iR^+ \frac{\partial R}{\partial t}, \quad (4)$$

$$R(t) = |g_1, 0\rangle\langle g_1, 0| + e^{-i\omega_L t} (|e, 0\rangle\langle e, 0| + |g_2, 1\rangle\langle g_2, 1|). \quad (5)$$

در نتیجه نمایش ماتریسی هامیلتونی مؤثر سیستم در زیر فضای $\{|g_1, 0\rangle, |e, 0\rangle, |g_2, 1\rangle\}$ به صورت زیر نوشته می‌شود:

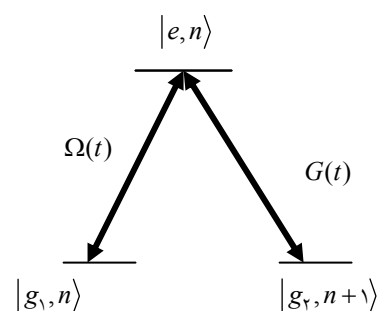
$$H^{eff}(t) = \begin{bmatrix} \cdot & \Omega(t) & \cdot \\ \Omega(t) & \cdot & G(t) \\ \cdot & G(t) & \cdot \end{bmatrix} \quad (6)$$

تحول زمانی متناظر با هامیلتونی مؤثر سیستم به صورت $i \frac{\partial}{\partial t} |\varphi(t)\rangle = H^{eff}(t) |\varphi(t)\rangle$ خواهد بود و بین بردارهای حالت $|\psi(t)\rangle$ و $|\varphi(t)\rangle$ رابطه $|\psi(t)\rangle = R(t) |\varphi(t)\rangle$ برقرار است.

فرض می‌کنیم که سیستم نخست در حالت $|g_1, 0\rangle$ باشد، یعنی اتم در حالت اولیه $|g_1\rangle$ و در لحظه اولیه، فوتونی در مد کاواک وجود ندارد:

$$|\varphi(-\infty)\rangle = |\psi(-\infty)\rangle = |g_1, 0\rangle \quad (7)$$

یکی از ویژه حالت‌های هامیلتونی مؤثر، ویژه حالت مربوط به



شکل ۱. الگوی جفت شدگی اتم-کاواک-لیزر.

و در غیاب اتلاف کاواک و حضور گسیل خود به خودی مطالعه شده است.

در این طرحواره یک اتم سه تراز Λ -گونه با دو تراز تبهگن $|g_1\rangle$ و $|g_2\rangle$ و یک حالت برانگیخته $|e\rangle$ در نظر گرفته شده است (شکل ۱) که اندرکنش تشدید با میدان کاواک و همچنین با میدان لیزری دارد و نیز فرض می‌شود که اتم، نخست در حالت زمینه $|g_1\rangle$ است.

شکل ۱، الگوی جفت شدگی سیستم اتم-لیزر-کاواک را نشان می‌دهد. پالس لیزری با فرکانس رابی $\Omega(t)$ حالت‌های $|g_1\rangle$ و $|e\rangle$ و مد کاواک با فرکانس رابی $G(t)$ حالت‌های $|e\rangle$ و $|g_2\rangle$ را به همدیگر جفت می‌کند. فرکانس‌های رابی $\Omega(t)$ و $G(t)$ به صورت حقیقی و مثبت در نظر گرفته می‌شوند. این دو میدان با یک تاخیر زمانی با اتم بر هم کنش کرده و با یکدیگر در حالت تشدید تک فوتونی هستند (نامیزانی فرکانس^۱ بین ترازها برابر صفر است). هامیلتونی سیستم در تقریب موج چرخان^۲ و با فرض انتخاب سیستم واحدها طوری که $(\hbar = 1)$ شود، به صورت زیر خواهد بود:

$$H(t) = \omega_C a^+ a + \begin{bmatrix} \cdot & \Omega(t)e^{i\omega_L t} & \cdot \\ \Omega(t)e^{-i\omega_L t} & \omega_e & G(t)a \\ \cdot & G(t)a^+ & \cdot \end{bmatrix} \quad (1)$$

که در این رابطه، a^+ و a به ترتیب عملگرهای خلق و فنا،

۱. Detuning

۲. Rotating wave approximation

گذار اتمی $|g_1\rangle \rightarrow |e\rangle$ است. فاصله بین مرکز کاواک و محور میدان لیزری با d نشان داده شده است (شکل ۲).

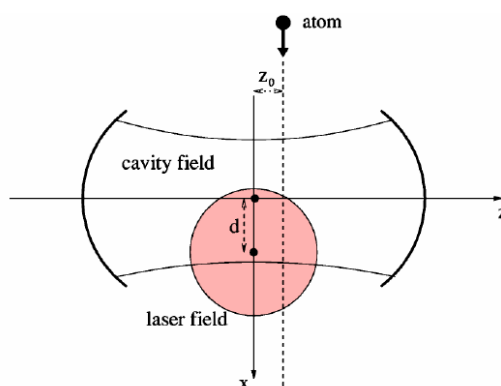
اتم متحرک با فرکانس‌های رابی وابسته به زمان میدان‌های لیزری و کاواک به صورت زیر مواجه می‌شود:

$$G(t) = G_e e^{-(vt)^2/W_C^2} \cos\left(\frac{2\pi z_0}{\lambda_c}\right), \quad (11)$$

$$\Omega(t) = \Omega_e e^{-z^2/W_L^2} e^{-(vt-d)^2/W_L^2}. \quad (12)$$

مبداء زمان حالتی در نظر گرفته می‌شود که اتم با مرکز کاواک یعنی $x=0$ مواجه می‌شود. برای حالت $z_0=0$ مقادیر مناسب منجر به گذار بی دررو تحریکی رامن می‌شود. شکل ۳، ترتیب پالس‌های سیستم مطابق روابط (۱۱) و (۱۲) و همچنین جمعیت ترازهای سیستم را طی گذار بی دررو نشان می‌دهد. مشاهده می‌کنیم که با ترتیب پالس غیر شهودی (پالس $G(t)$ قبل از پالس $\Omega(t)$ بیاید که شکل ریاضی آن رابطه (۹) است) جمعیت به طور کامل از حالت اولیه $|g_{1,0}\rangle$ به حالت نهایی $|g_{2,0}\rangle$ منتقل می‌شود. حالت نهایی $|g_{2,1}\rangle$ ، به مفهوم آن است که اتم پس از خروج از کاواک در حالت $|g_1\rangle$ است و مد کاواک در انتهای اندرکنش یک فوتون به دست می‌آورد. این تک فوتون سپس می‌تواند از طریق آینه‌های کاواک خارج شود و بدین ترتیب می‌توان یک منبع تک فوتون یا به اصطلاح تفنگ تک فوتونی^۲ طراحی کرد.

در بخش ۳، اثر گسیل خود به خودی و همچنین اتلاف کاواک بر گذار بی دررو نادیده گرفته شد. اما جمعیت دار شدن حالت $|g_{2,1}\rangle$ در طول فرآیند منجر به بروز پدیده اتلاف کاواک از این حالت به حالت $|g_{2,0}\rangle$ می‌شود. در واقع یک کاواک اپتیکی از دو آینه M_1 و M_2 تشکیل شده است. که دارای ضریب بازتاب R_1 و R_2 می‌باشند و فاصله قابل تغییر بین آنها L_{cav} می‌باشد. فضای بین آینه‌ها به وسیله محیط واسطه‌ای با ضریب شکست n پر شده است. با در نظر گرفتن $R_1 = R_2 = R$ ، طول



شکل ۲. نمای هندسی اندرکنش اتم با مد کاواک و میدان لیزری.

ویژه مقدار صفر است که اصطلاحاً حالت تاریک^۱ نامیده می‌شود:

$$|D(t)\rangle = \frac{1}{\sqrt{\Omega^2(t) + G^2(t)}} [G(t)|g_{1,0}\rangle - \Omega(t)|g_{2,1}\rangle], \quad (8)$$

در طی تحول زمانی، سیستم حالت تاریک را دنبال می‌کند طوری که به ازای شرایط زیر،

$$\lim_{t \rightarrow -\infty} \frac{\Omega(t)}{G(t)} = 0, \quad \lim_{t \rightarrow +\infty} \frac{G(t)}{\Omega(t)} = 0, \quad (9)$$

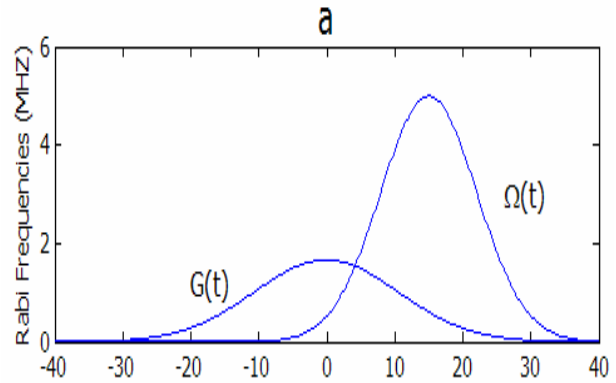
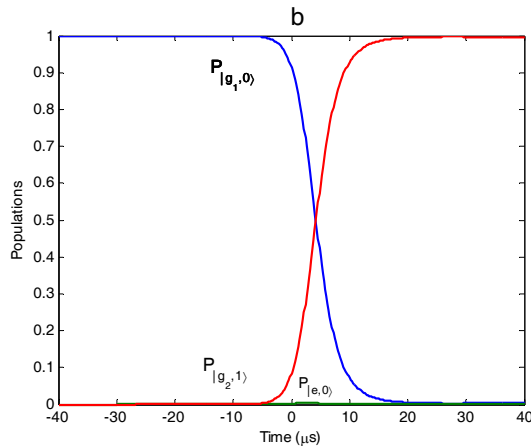
جمعیت از حالت اولیه $|g_{1,0}\rangle$ به طور کامل به حالت نهایی $|g_{2,1}\rangle$ منتقل می‌شود. در یک کاواک اپتیکی، بزرگترین جفت شدگی کاواک برای گذار اتمی $|e\rangle \rightarrow |g_2\rangle$ ، متناظر با مد TEM_{00} است که تابعیت مکانی آن به صورت زیر است [۶]:

$$G(x, y, z) = G_e e^{-(x^2+y^2)/W_C^2} \cos\left(\frac{2\pi z}{\lambda_c}\right) \quad (10)$$

که در رابطه بالا $G_e = \mu\sqrt{\omega_C/2\epsilon_0 V_m}$ و V_m و μ به ترتیب برابر با حجم مؤثر مد کاواک و ممان دو قطبی گذار اتمی، W_C کمر مد کاواک و λ_c طول موج مد میدان کاواک است [۷]. در شکل ۲ وضعیتی در نظر گرفته می‌شود که اتم در حالت $|g_1\rangle$ و با سرعت v (در صفحه $y=0$ و بر روی خط $z=z_0$) از میان یک کاواک اپتیکی که نخست در حالت $|0\rangle$ قرار دارد عبور کرده و سپس با باریکه لیزری که موازی محور z است، مواجه می‌شود. باریکه لیزری با کمر باریکه W_L در حالت تشدید با

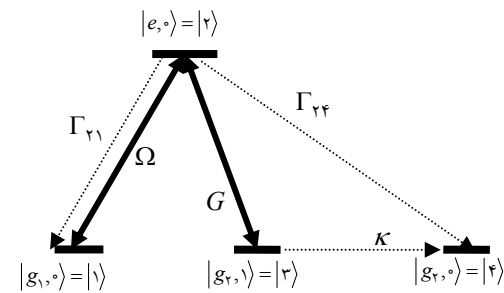
۲. Single-photon Gun

۱. Dark state



شکل ۳. (a): فرکانس‌های رابی میدان‌های کاواک و لیزری بر اساس روابط (۱۱ و ۱۲) که در آن پارامترهای پالس‌ها عبارتند از: $d = 3.2 \mu\text{m}$ ، $\Gamma_{11} = 20 \mu\text{s}$ ، $\Gamma_{22} = 30 \mu\text{s}$ ، $\nu = 2 \text{ m/s}$ ، $\lambda_c = 780 \text{ nm}$ ، $\Omega_c = 50 \left(\frac{\nu}{W_L} \right)$ ، $G_c = 25 \left(\frac{\nu}{W_C} \right)$ ، $z_c = 0$ ، (b) تحول زمانی جمعیت ترازاها.

از گسیل خود به خود اتم را کاهش داد. اگر فرض شود که گسیل خود به خودی از تراز $|e,0\rangle$ به محیط خارج از سیستم صورت گیرد، در این صورت اثر گسیل خود به خودی به سادگی، با وارد کردن نرخ گسیل خود به خودی به صورت موهومی در قطر اصلی هامیلتونی مؤثر با استفاده از معادله شرودینگر بررسی می‌شود. اما فرآیند گسیل خود به خودی از تراز $|e,0\rangle$ به ترازهای $|g_1,0\rangle$ و $|g_2,0\rangle$ متفاوت است. در گسیل خود به خودی به سمت درون سیستم، مجموع جمعیت ترازاها همواره برابر یک خواهد بود. در عمل برای اینکه بتوان اتم را وادار به گسیل خود به خودی به سمت ترازهای پایین سیستم کرد، از میدان‌های همدوس قوی [۹] استفاده می‌شود. برای مطالعه فرآیند گسیل خود به خودی در یک سیستم بسته لازم است معادله حاکم بر ماتریس چگالی سیستم به طور عددی حل شود تا جمعیت ترازاها (عناصر قطری ماتریس چگالی) به دست آید. در این حالت کاهش جمعیت از تراز تحریکی با افزایش جمعیت ترازاها پایین همراه است. در این مقاله فرض می‌شود که گسیل خود به خودی از تراز $|e,0\rangle$ به ترازهای $|g_1,0\rangle$ و $|g_2,0\rangle$ صورت می‌گیرد. در این حالت باید از معادله لیوویل استفاده کنیم که حل عددی آن به مراتب پیچیده‌تر از معادله شرودینگر است. الگوی جفت شدگی سیستم متناظر با هامیلتونی مؤثر سیستم تحت شرایط گسیل خود به خودی و اتلاف کاواک در شکل ۴، نشان داده شده است.



شکل ۴. الگوی جفت شدگی سیستم اتم-کاواک-لیزر همراه با گسیل خود به خودی و اتلاف کاواک. Γ_{11} و Γ_{22} به ترتیب نرخ گسیل خود به خودی بین حالت‌های $|e,0\rangle$ و $|g_1,0\rangle$ و بین $|e,0\rangle$ و $|g_2,0\rangle$ می‌باشد و κ نرخ اتلاف کاواک است.

عمر فوتون در داخل کاواک، τ_{cav} ، به صورت زیر تعریف می‌شود [۸]:

$$\tau_{cav} = \frac{nL_{cav}}{c(1-R)} \quad (13)$$

که در این رابطه، c سرعت نور است. نرخ اتلاف کاواک نیز به صورت $\kappa = 1/\tau_{cav}$ ، تعریف می‌شود.

گذار بی‌دررو نسبت به گسیل خود به خودی اتمی، حساسیت زیادی ندارد. ولی در عمل همان‌طور که در شکل ۳ دیده می‌شود، کسر بسیار کوچکی از جمعیت به حالت $|e,0\rangle$ منتقل می‌شود که می‌تواند منجر به گسیل خود به خودی از تراز تحریکی اتم شود. با انتخاب مقادیر بزرگتر G_c و Ω_c در مقایسه با نرخ گسیل خود به خودی اتم، Γ ، می‌توان اتلاف ناشی

در رابطه بالا، \bar{n} میانگین تعداد فوتون‌های گرمایی در فرکانس مد کاواک است. در حد $T \rightarrow 0$ داریم $k_B T \ll \hbar \omega$ و بنابراین تعداد فوتون‌های گرمایی به سمت صفر میل می‌کند [۹]. و معادله (۱۹) به شکل ساده‌تر زیر در می‌آید:

$$L_{cav} \rho = -\kappa(\gamma a \rho a^+ - a^+ a \rho - \rho a^+ a) \quad (20)$$

$$= \begin{bmatrix} \circ & \circ & -\kappa \rho_{13} & \circ \\ \circ & \circ & -\kappa \rho_{23} & \circ \\ -\kappa \rho_{31} & -\kappa \rho_{32} & -2\kappa \rho_{33} & -\kappa \rho_{34} \\ \circ & \circ & -\kappa \rho_{43} & -2\kappa \rho_{44} \end{bmatrix}$$

با جایگذاری روابط (۱۵ و ۱۶ و ۱۸ و ۲۰) در رابطه (۱۴) معادله تحول زمانی عناصر ماتریس چگالی به دست خواهد آمد. حال برای ساده شدن محاسبات فرض می‌کنیم $\Gamma_{21} = \Gamma_{24} = \Gamma$ و شکل ماتریسی رابطه (۱۴) را به صورت کلی $dX(t)/dt = A(t)X(t)$ در می‌آوریم تا بتوان آن را حل عددی کرد [۱۰]. $X(t)$ یک ماتریس ستونی (16×1) و $A(t)$ یک ماتریس مربعی (16×16) (رابطه ۲۱).

$$\begin{bmatrix} \dot{\rho}_{11} \\ \dot{\rho}_{12} \\ \dot{\rho}_{13} \\ \dot{\rho}_{14} \\ \dot{\rho}_{21} \\ \dot{\rho}_{22} \\ \dot{\rho}_{23} \\ \dot{\rho}_{24} \\ \dot{\rho}_{31} \\ \dot{\rho}_{32} \\ \dot{\rho}_{33} \\ \dot{\rho}_{34} \\ \dot{\rho}_{41} \\ \dot{\rho}_{42} \\ \dot{\rho}_{43} \\ \dot{\rho}_{44} \end{bmatrix} = \begin{bmatrix} \circ & i\Omega & \circ & \circ & -i\Omega & \Gamma & \circ & \circ & \circ & \circ & \circ & \circ & \circ & \circ & \circ & \circ \\ i\Omega & -\Gamma & iG & \circ & \circ & -i\Omega & \circ & \circ & \circ & \circ & \circ & \circ & \circ & \circ & \circ & \circ \\ \circ & iG & -\kappa & \circ & \circ & -i\Omega & \circ & \circ & \circ & \circ & \circ & \circ & \circ & \circ & \circ & \circ \\ \circ & \circ & \circ & \circ & \circ & -i\Omega & \circ & \circ & \circ & \circ & \circ & \circ & \circ & \circ & \circ & \circ \\ -i\Omega & \circ & \circ & \circ & -\Gamma & i\Omega & \circ & \circ & -iG & \circ & \circ & \circ & \circ & \circ & \circ & \circ \\ \circ & -i\Omega & \circ & \circ & i\Omega & -\Gamma & iG & \circ & \circ & -iG & \circ & \circ & \circ & \circ & \circ & \circ \\ \circ & \circ & -i\Omega & \circ & iG & -\kappa - \Gamma & \circ & \circ & \circ & -iG & \circ & \circ & \circ & \circ & \circ & \circ \\ \circ & \circ & \circ & -i\Omega & \circ & \circ & -\Gamma & \circ & \circ & \circ & -iG & \circ & \circ & \circ & \circ & \circ \\ \circ & \circ & \circ & \circ & -iG & \circ & \circ & -\kappa & i\Omega & \circ & \circ & \circ & \circ & \circ & \circ & \circ \\ \circ & \circ & \circ & \circ & \circ & \circ & -iG & \circ & \circ & i\Omega & \circ & \circ & \circ & \circ & \circ & \circ \\ \circ & \circ & \circ & \circ & \circ & \circ & -iG & \circ & \circ & \circ & -\kappa & \circ & \circ & \circ & \circ & \circ \\ \circ & \circ & \circ & \circ & \circ & \circ & \circ & \circ & \circ & \circ & \circ & -\kappa & \circ & \circ & \circ & \circ \\ \circ & \circ & \circ & \circ & \circ & \circ & \circ & \circ & \circ & \circ & \circ & \circ & i\Omega & \circ & \circ & \circ \\ \circ & \circ & \circ & \circ & \circ & \circ & \circ & \circ & \circ & i\Omega & -\Gamma & iG & \circ & \circ & \circ & \circ \\ \circ & \circ & \circ & \circ & \circ & \circ & \circ & \circ & \circ & iG & -\kappa & \circ & \circ & \circ & \circ & \circ \\ \circ & \circ & \circ & \circ & \circ & \circ & \circ & \circ & \circ & \circ & \circ & \circ & \circ & \circ & \circ & \circ \end{bmatrix} \begin{bmatrix} \rho_{11} \\ \rho_{12} \\ \rho_{13} \\ \rho_{14} \\ \rho_{21} \\ \rho_{22} \\ \rho_{23} \\ \rho_{24} \\ \rho_{31} \\ \rho_{32} \\ \rho_{33} \\ \rho_{34} \\ \rho_{41} \\ \rho_{42} \\ \rho_{43} \\ \rho_{44} \end{bmatrix} \quad (21)$$

معادله دیفرانسیل بالا با در نظر گرفتن شرط اولیه سیستم، $|\varphi(-\infty)\rangle = |g_1, 0\rangle = |1\rangle$ حل می‌شود. بنابراین خواهیم داشت:

$$\rho_{11}(-\infty) = 1, \quad (22)$$

$$\rho_{mn}(-\infty) = 0 \quad (m, n \neq 1, 1).$$

شکل ۵، تحول زمانی عناصر ماتریس چگالی را بر اساس پالس‌های تعریف شده در روابط (۱۱ و ۱۲) و معادله دیفرانسیل (۲۱) نشان می‌دهد.

شکل ۵، نشان می‌دهد که وقتی گسیل خود به خودی اتم و همچنین اتلاف کاواک در نظر گرفته شود، تراز $|g_2, 0\rangle = |4\rangle$ در طول تحول زمانی سیستم جمعیت دار می‌شود. همچنین توجه می‌کنیم که جمعیت نهایی تراز $|g_2, 1\rangle = |3\rangle$ دیگر برابر یک

برای چنین سیستمی، معادله لیوویل با ماتریس چگالی ρ و به صورت زیر در نظر گرفته می‌شود که دو جمله آخر سمت راست آن به صورت پدیده شناختی برای توصیف گسیل خود به خودی و اتلاف کاواک در معادله لیوویل وارد می‌شوند [۹]:

$$\frac{\partial \rho}{\partial t} = -i[H', \rho] + L_{at} \rho + L_{cav} \rho. \quad (14)$$

در رابطه بالا، H', ρ در زیر فضای حالت‌های $S = \{|1\rangle, |2\rangle, |3\rangle, |4\rangle\}$ به صورت زیر نمایش ماتریسی داده می‌شوند:

$$H' = \begin{bmatrix} \circ & \Omega & \circ & \circ \\ \Omega & \circ & G & \circ \\ \circ & G & \circ & \circ \\ \circ & \circ & \circ & \circ \end{bmatrix}, \quad (15)$$

$$\rho = \begin{bmatrix} \rho_{11} & \rho_{12} & \rho_{13} & \rho_{14} \\ \rho_{21} & \rho_{22} & \rho_{23} & \rho_{24} \\ \rho_{31} & \rho_{32} & \rho_{33} & \rho_{34} \\ \rho_{41} & \rho_{42} & \rho_{43} & \rho_{44} \end{bmatrix}. \quad (16)$$

رابطه (۱۵) نشان می‌دهد که حالت $|g_2, 0\rangle$ به هیچ کدام از حالت‌های دیگر سیستم جفت نشده است. همچنین $L_{at} \rho$ و $L_{cav} \rho$ به ترتیب متناظر با گسیل خود به خودی و اتلاف کاواک در معادله لیوویل وارد می‌شوند که برابرند با [۹]:

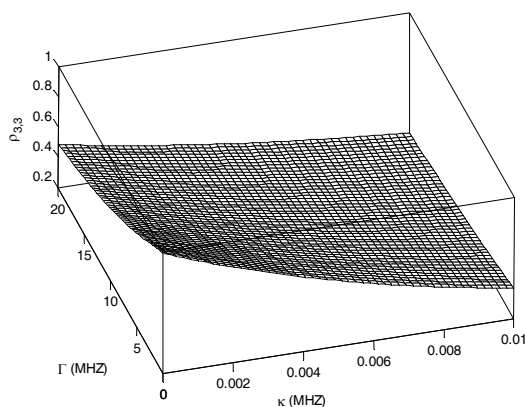
$$L_{at} \rho = \sum_l \Gamma_{el} \sigma_{le} \rho \sigma_{el} - \frac{1}{2} \Gamma' (\sigma_{ee} \rho + \rho \sigma_{ee}). \quad (17)$$

در رابطه بالا اندیس l نشان دهنده کلیه حالت‌هایی است که اتم از تراز $|e, 0\rangle$ می‌تواند به آنها گسیل خود به خودی بکند. $\Gamma' = \sum_l \Gamma_{el}$ نرخ کلی گسیل خود به خودی اتم از تراز $|e, 0\rangle$ و $|\langle i| \langle j| \sigma_{ij} = |i\rangle \langle j|$ عملگر ماتریسی حالت‌های اتمی می‌باشد. بنابراین نمایش ماتریسی رابطه (۱۷) در زیر فضای S به صورت زیر است:

$$L_{at} \rho = \begin{bmatrix} \Gamma_{21} \rho_{22} & -\frac{1}{4}(\Gamma_{21} + \Gamma_{22}) \rho_{22} & \circ & \circ \\ -\frac{1}{4}(\Gamma_{21} + \Gamma_{22}) \rho_{11} & -(\Gamma_{21} + \Gamma_{22}) \rho_{22} & -\frac{1}{4}(\Gamma_{21} + \Gamma_{22}) \rho_{23} & -\frac{1}{4}(\Gamma_{21} + \Gamma_{22}) \rho_{24} \\ \circ & -\frac{1}{4}(\Gamma_{21} + \Gamma_{22}) \rho_{22} & \circ & \circ \\ \circ & -\frac{1}{4}(\Gamma_{21} + \Gamma_{22}) \rho_{22} & \circ & \Gamma_{22} \rho_{22} \end{bmatrix} \quad (18)$$

همچنین برای جمله اتلاف کاواک داریم:

$$L_{cav} \rho = -\kappa(1 + \bar{n})(\gamma a \rho a^+ - a^+ a \rho - \rho a^+ a) + \kappa \bar{n}(\gamma a^+ \rho a - a a^+ \rho - \rho a a^+), \quad (19)$$

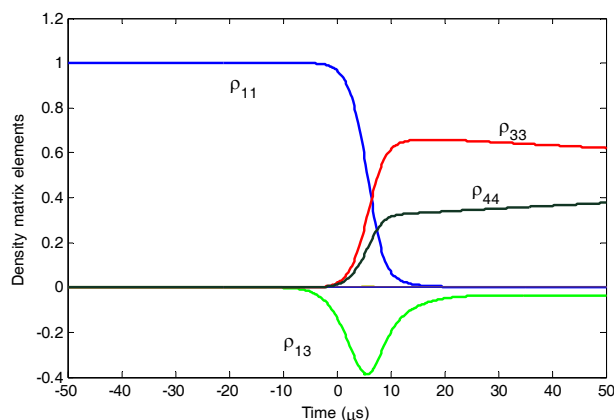


شکل ۶. جمعیت نهایی تراز ۳، یعنی ρ_{33} ، که نسبت به نرخ اتلاف کاواک κ و گسیل خود به خودی Γ و بر اساس پارامترهای شکل ۳ رسم شده است.

نیز باشد تأثیر زیادی بر فرآیند گذار بی دررو نخواهد گذاشت. ولی با توجه به اینکه در طی گذار بی دررو حالت $|g_{2,1}\rangle$ جمعیت دار می‌شود و انتقال جمعیت به این حالت یعنی به وجود آمدن یک فوتون در مد کاواک، بنابراین حتی اگر نرخ اتلاف کاواک در مقایسه با فرکانس‌های رابی بیشینه Ω_0 و G_0 بسیار کوچک باشد، باز بر جمعیت نهایی $|g_{2,1}\rangle$ در طی گذار بی دررو تأثیر خواهد گذاشت.

حال شرایطی را در نظر می‌گیریم که اثر نرخ گسیل خود به خودی ناچیز باشد، یعنی $\Gamma \approx 0$ ، در این صورت تنها تراز $|g_{2,1}\rangle$ با نرخ κ به حالت $|g_{2,0}\rangle$ اتلاف خواهد یافت. برای نشان دادن اثر اتلاف کاواک بر گذار بی‌دررو تحریکی رامان، جمعیت نهایی تراز ۳، ρ_{33} ، نسبت به κ و G_0 در شکل ۷ رسم شده است.

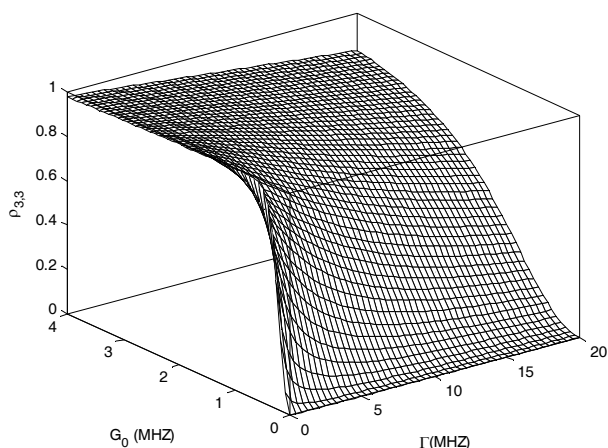
شکل ۷، نشان می‌دهد که جمعیت نهایی تراز سوم همراه با افزایش κ به شدت کاهش می‌یابد به طوری که برای حالت $\kappa \approx 0.001 \text{ MHz}$ جمعیت نهایی تراز سوم $\rho_{33} \approx 0.09$ خواهد بود. نتیجه دیگری که از شکل ۷ می‌توان گرفت، آن است که با توجه به حساسیت زیاد این طرح به نرخ اتلاف کاواک، مقدار G_0 تأثیر چندانی بر افزایش جمعیت نهایی تراز سوم



شکل ۵. نمودار تحول زمانی عناصر ماتریس چگالی که برای پارامترهای شکل ۳ و برای نرخ گسیل خود به خودی و اتلاف کاواک $\Gamma = 10 \text{ MHz}$ ، $\kappa = 0.001 \text{ MHz}$ رسم شده است.

نخواهد شد. کاهش جمعیت نهایی تراز ۳، ρ_{33} ، به این معناست که بازده گذار بی دررو تحریکی رامان کاهش می‌یابد. در شکل ۵، به روشنی دیده می‌شود که مقدار نهایی ρ_{33} برابر 0.6 است، در حالی که بدون در نظر گرفتن اثر گسیل خود به خودی و اتلاف کاواک برابر یک بود. برای بررسی تأثیر نرخ گسیل خود به خودی و همچنین اتلاف کاواک بر جمعیت نهایی تراز سوم $\rho_{33}(+\infty)$ جمعیت نهایی تراز سوم بر حسب نرخ گسیل خود به خودی Γ و همچنین اتلاف کاواک κ در شکل ۶ رسم شده است.

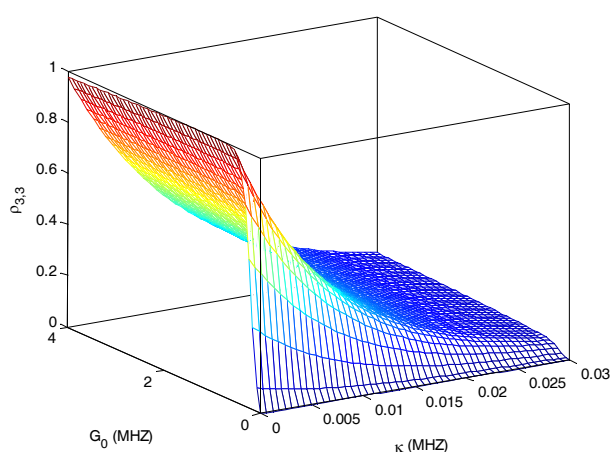
شکل ۶، نشان می‌دهد که جمعیت نهایی تراز سوم همراه با افزایش نرخ اتلاف کاواک و همچنین گسیل خود به خودی کاهش می‌یابد. در این شکل می‌بینیم که برای پارامترهای به کار رفته در شکل و به ازای $\kappa > 0.001 \text{ MHz}$ و $\Gamma > 0.4 \text{ MHz}$ ، جمعیت نهایی تراز سوم $\rho_{33} < 0.09$ می‌باشد و بازده گذار بی دررو کاهش پیدا می‌کند. برای اینکه بازده گذار بی دررو حداکثر باشد باید $\Gamma < 0.4 \text{ MHz}$ و $\kappa < 0.001 \text{ MHz}$ در نظر گرفته شود. نکته دیگری که در مورد شکل ۶ می‌توان ذکر کرد، این است که طرح مورد نظر نسبت به نرخ اتلاف کاواک بسیار حساس‌تر از نرخ گسیل خود به خودی است. فرآیند گسیل خود به خودی از تراز $|e,0\rangle$ و فرآیند اتلاف کاواک از تراز $|g_{2,1}\rangle$ صورت می‌گیرد. با توجه به اینکه در گذار بی دررو تحریکی رامان تراز $|e,0\rangle$ در طی فرآیند خیلی کم جمعیت دار می‌شود، بنابراین نرخ گسیل خود به خودی حتی اگر قابل توجه



شکل ۸. جمعیت نهایی تراز سوم ρ_{33} که بر حسب نرخ گسیل خود به خودی Γ و G_0 ، و بر اساس پارامترهای شکل ۵ و بدون در نظر گرفتن اتلاف کاواک رسم شده است.

علت این امر در مرجع [۱۱] به صورت نظری و عددی بحث شده است. اثر افزایش G_0 در حضور اتلاف کاواک نسبت به گسیل خود به خودی زیاد چشمگیر نیست، زیرا در حضور اتلاف کاواک، با توجه به اینکه منشا اتلاف از جمعیت دار شدن تراز $|g_{2,1}\rangle$ می باشد، بنابراین افزایش G_0 تأثیر چندانی بر گذار بی دررو تحریکی رامان ندارد. ولی با توجه به اینکه گسیل خود به خودی از جمعیت دار شدن $|e,0\rangle$ صورت می گیرد و چون در طی تحول زمانی بی دررو سیستم، این حالت جمعیت بسیار ناچیزی دارد، بنابراین اثر افزایش G_0 بر گذار جمعیت بیشتر خواهد بود [۵].

در این مقاله ضمن تحقیق یک طرحواره برای گذار بی دررو تحریکی رامان در داخل یک کاواک اپتیکی، تأثیر عوامل ناهمدوسی شامل گسیل خود به خودی و اتلاف کاواک با استفاده از معادله لیوویل بر روی آن بررسی گردید. در سیستم مورد مطالعه، گسیل خود به خودی باعث انتقال جمعیت از تراز $|e,0\rangle$ به ترازهای $|g_{1,0}\rangle$ و $|g_{2,0}\rangle$ و همچنین اثر اتلاف کاواک باعث انتقال جمعیت از حالت $|g_{2,1}\rangle$ به حالت $|g_{2,0}\rangle$ می شود. در بررسی اثر گسیل خود به خودی و اتلاف کاواک، مشاهده گردید در صورتی که $\kappa > 0.001 \text{ MHz}$ و $\Gamma > 0.4 \text{ MHz}$ شود،



شکل ۷. جمعیت نهایی تراز سوم ρ_{33} که نسبت به نرخ اتلاف کاواک κ و G_0 که بر اساس پارامترهای شکل ۵ و بدون در نظر گرفتن گسیل خود به خودی رسم شده است.

ندارد، و وقتی مقدار G_0 از یک حدی که برای وقوع گذار بی دررو لازم است، یعنی $G_0 > 0.7 \text{ MHz}$ ، بالا می رود، مقدار جمعیت نهایی تراز سوم یعنی ρ_{33} برای نرخ ثابت κ و به ازای افزایش مقدار G_0 تغییر نمی کند.

در این بخش، حالتی را در نظر می گیریم که بتوان اثر اتلاف کاواک را ناچیز انگاشت، یعنی مقدار آن بسیار ناچیز باشد، طوری که $\kappa \approx 0$. در این صورت سیستم تنها تحت تأثیر گسیل خود به خودی با نرخ Γ قرار خواهد گرفت.

شکل ۸. کاهش جمعیت نهایی تراز سوم را بر حسب افزایش نرخ گسیل خود به خودی نشان می دهد. نکته دیگری که در مورد شکل ۸ وجود دارد، این است که افزایش مقدار G_0 باعث می شود تأثیر نرخ گسیل خود به خودی بر جمعیت نهایی تراز سوم کمتر شده و جمعیت نهایی تراز سوم به یک نزدیکتر شود. البته همان طور که در شکل های ۷ و ۸ مشاهده می شود، حتی به ازای $\kappa = 0$ برای شکل ۷ و $\Gamma = 0$ برای شکل ۸، مقدار $\rho_{33} (+\infty)$ برای تقریباً $G_0 > 0.7 \text{ MHz}$ برابر یک می باشد. یعنی حتی در غیاب اثرات ناهمدوسی باید مقدار بیشینه دامنه G_0 از یک حدی بیشتر باشد تا گذار بی دررو برقرار شود.

در مقالات مختلف پیشنهاد شده است. برای مثال در مرجع [۱۲] پارامترها به صورت $(G_0, \kappa, \Gamma) / 2\pi = (27, 2/4, 6) \text{MHz}$ گزارش شده است. در نهایت، به اختصار در مورد اثر پس‌زنی^۱ اتم بر گذار بی‌دررو اشاره می‌کنیم. پس‌زنی اتم به طرف محور z ، لازم می‌دارد که فاز اپتیکی وابسته به زمان میدان لیزری از ω_{Lt} به صورت $(\omega_{Lt} - kv t \sin \theta)$ تعدیل شود، که در آن θ زاویه‌ای است که اتم با جهت مثبت محور x می‌سازد. اثر این فاز اضافی آن است که یک نامیزانی فرکانس به صورت $kv \sin \theta$ در عنصر میانی قطر اصلی هامیلتونی مؤثر (۶) ظاهر می‌شود [۱۴] همان‌طور که می‌دانیم، روش گذار بی‌دررو نسبت به تغییرات جزئی نامیزانی فرکانس نیز حساس نیست^۲ و تحت شرایط $kv \sin \theta \ll \Omega_0, G_0$ ، گذار جمعیت سیستم به حالت نهایی مورد نظر تحت تأثیر قرار نمی‌گیرد.

جمعیت نهایی تراز سوم $\rho_{33} < 0/9$ شده و بنابراین بازده گذار بی‌دررو کاهش می‌یابد. در بررسی حالتی که از اثر گسیل خود به خودی چشم پوشی کردیم، مشاهده شد که تقریباً برای حالت $\kappa \approx 0/001 \text{MHz}$ ، جمعیت نهایی تراز سوم $\rho_{33} \approx 0/9$ خواهد بود. همچنین در این حالت با توجه به حساسیت زیاد این طرح به نرخ اتلاف کاواک، افزایش مقدار G_0 تأثیر چندانی بر افزایش جمعیت نهایی تراز سوم ندارد. همچنین با نادیده گرفتن اثر اتلاف کاواک و بررسی تنها اثر گسیل خود به خودی، مشاهده نمودیم که افزایش مقدار G_0 باعث می‌شود که تأثیر نرخ گسیل خود به خودی بر جمعیت نهایی تراز سوم کمتر شده و جمعیت نهایی تراز سوم به یک نزدیکتر می‌شود. مقادیری که برای پارامترهای به کار رفته در نمودارها انتخاب شده‌اند در گستره مقادیری هستند که در مراجع [۷، ۱۲ و ۱۳] به کار رفته است. البته مقادیر مشابه آزمایشگاهی که قابل مقایسه با مقادیر داده شده در نمودارها می‌باشد،

University press (2006).

9. P Lambropoulos, D Petrosyan, *Fundamental of Quantum Optics and Quantum Information*, Springer (2008).
10. B W Shore, *The Theory of Coherent Atomic Excitations*, Wiley, New York (1990).
11. N V Vitanov, K A Suominen, and B W Shore, *Opt. Phys.* **32** (1999) 4535.
12. J A Sauer, K M Fortier, M S Chang, C D Hamley, M S Chapman, *Phys. Rev. A* **69** (2004) 051804.
13. M Hennrich, T Legero, A Kuhn, and G Rempe, *Phys. Rev. Lett.* **85** (2000) 4872.
14. M Amnat-Talab, S Guérin, and H R Jauslin, *Phys. Rev. A* **72** (2005) 012339.

1. K Bergmann, H Theuer, B W Shore, *Rev. Mod. Phys.* **70** (1998) 1003.
2. J R Kulinski, U Gaubatz, F T Hioe, K Bergmann, *Phys. Rev. A* **40** (1989) 6741.
3. N V Vitanov, T Halfmann, B W Shore, and K Bergmann, *Annu. Rev. Phys. Chem.* **52** (2001) 763.
4. P A Ivanov, N V Vitanov, and K Bergmann, *Phys. Rev. A* **70** (2004) 063409.
5. P A Ivanov, N V Vitanov, and K Bergmann, *Phys. Rev. A* **72** (2005) 053412.
6. M Amnat-Talab, S Guérin, N Sangouard, and H R Jauslin, *Phys. Rev. A* **71** (2005) 023805.
7. M Keller, B Lange, K Hayasaka, W Lange, and H Walther, *J. Phys. B* **36** (2003) 613.
8. M Fox, *Quantum Optics, an introduction*, Oxford

۱. Recoil

۲. Robustness